BBC BIRCHER
Smart Access

ESPAÑOL

Indicador de señal de Bircher (BSI)

Traducción de la hoja complementaria

General

Nivel de radiofrecuencia en un espacio abierto

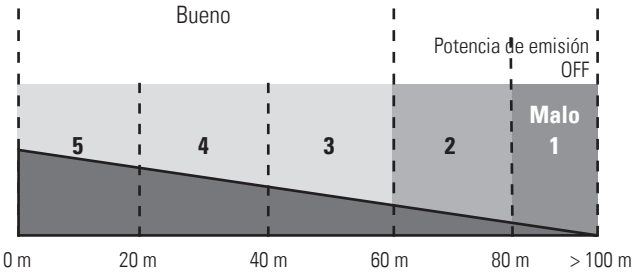

El nivel se indica mediante el LED parpadeando en verde y pitidos en el receptor.
XRF-RD también muestra la potencia de señal en cifras en la pantalla LCD.

ⓘ Los pitidos/parpadeos de LED se suceden en intervalos aleatorios de varios segundos (máx. 9 s off) o si se detecta la activación del perfil/sensor.

Dos opciones:

A. **1.° comprobación** en el modo de configuración/emparejamiento (ningún movimiento de puertas/portones)

Activación
Activar de forma sencilla **accionando brevemente** el **botón en el modo de** configuración/**emparejamiento**.

Para las instrucciones paso a paso, consultar la página 2.

Uso
Moverse con el emisor seleccionado (posiblemente receptor): comprobar la mejor posición/orientación de los dispositivos

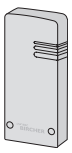

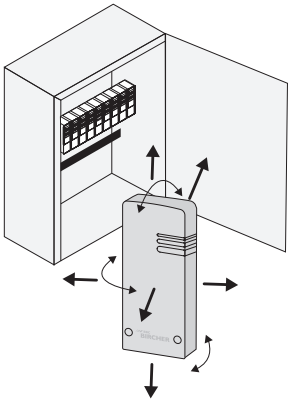

B. **Análisis en profundidad** con funcionamiento normal de puertas/portones (más complejo de activar)

Debido a la señalización continua solo se recomienda el uso temporal.

Activación
Dentro del modo BSI, para activar el indicador de potencia de señal de radiofrecuencia de funcionamiento normal, **accionar y mantener el botón hasta el 2.° pitido** (aprox. 10 s) y, a continuación, salir del modo de configuración/emparejamiento accionando el botón de forma prolongada (aprox. 2 s, hasta el pitido).
Para las instrucciones paso a paso, consultar la página 2.

Uso
Poner en funcionamiento la puerta/el portón y observar durante varios ciclos si BSI se mantienen dentro de los límites aceptables (mejor valor: ≥ nivel 3)

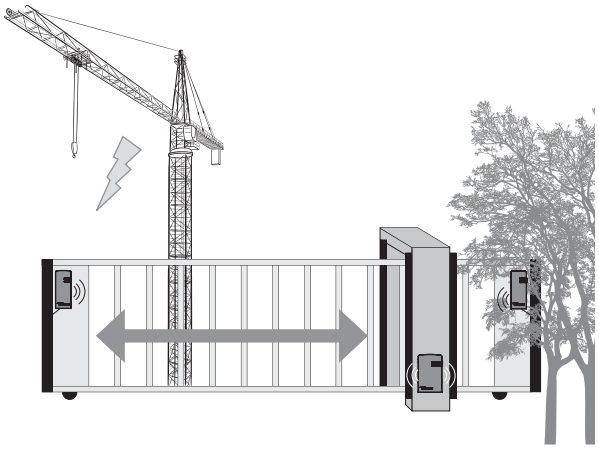

Instrucciones paso a paso

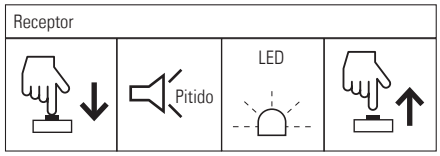

Emparejamiento opcional

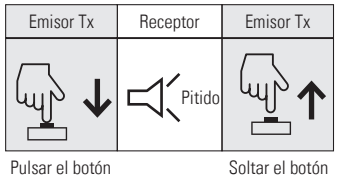

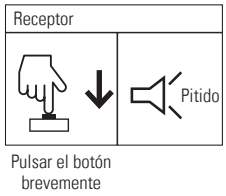

BSI activo temporalmente

ⓘ Presionar un perfil de detección/Activar un sensor para ajustar qué señal de radiofrecuencia de emisor se debe monitorizar.

Desactivación

Salir del modo de emparejamiento

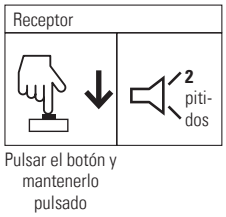

Instrucciones paso a paso

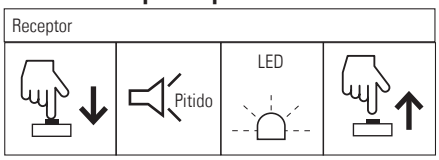

Emparejamiento opcional

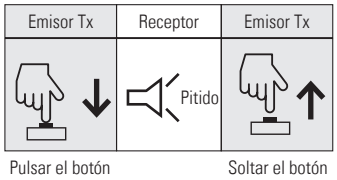

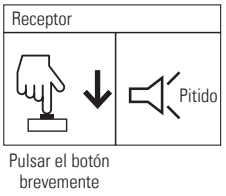

BSI activo temporalmente

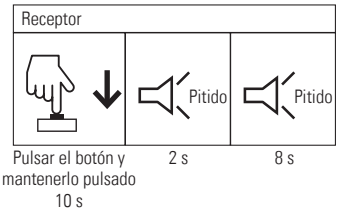

Observar el diagrama inferior para consultar la indicación BSI deseada durante el funcionamiento normal

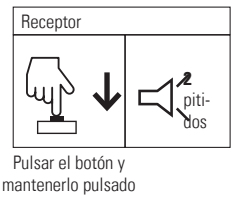

Listo para funcionamiento normal

Para desactivar, repetir la secuencia 2 veces (consultar el diagrama inferior)

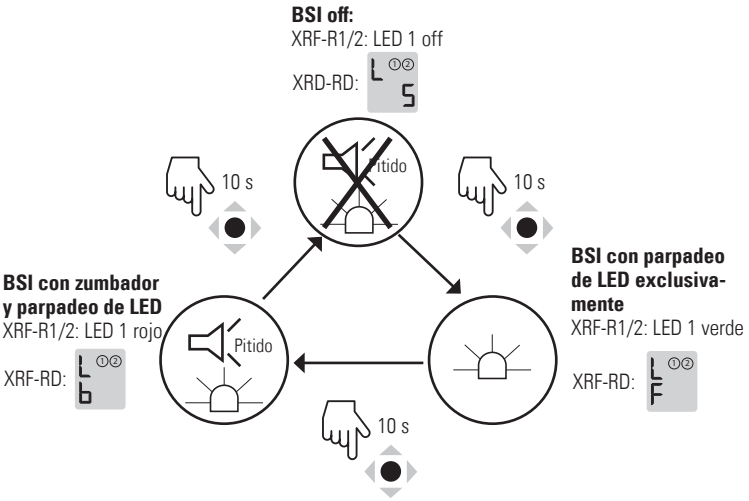

Contacto

BBC Bircher Smart Access, BBC Bircher AG, Wiesengasse 20, CH-8222 Beringen, www.bircher.com